



**BOGOTA DISTRITO CAPITAL**  
**E. S. E. HOSPITAL UNIVERSITARIO DE LA SAMARITANA**  
**ESTADO DE RESULTADOS CONVERGENCIA (COMPARATIVO)**  
**DEL 01 DE ENERO AL 28 DE FEBRERO DE :**  
**(Cifras en Miles de Pesos)**




VIGILADO SUPERSALUD

	2019	2018
INGRESOS OPERACIONALES	<u>22.160.010</u>	<u>24.054.117</u>
43 VENTA DE SERVICIOS	22.160.010	24.054.117
COSTO DE VENTAS	<u>20.451.791</u>	<u>21.775.091</u>
63 COSTO DE VENTAS DE SERVICIOS	20.451.791	21.775.091
UTILIDAD BRUTA	<u>1.708.219</u>	<u>2.279.026</u>
GASTOS OPERACIONALES	<u>1.918.424</u>	<u>1.887.211</u>
51 ADMINISTRACION	1.748.241	1.767.642
53 DETERIORO, AGOTAM. DEPRECIAC.Y AMORTIZAC.	170.183	119.569
EXCEDENTE (DEFICIT) OPERACIONAL	<u>-210.205</u>	<u>391.815</u>
44 SUBVENCIONES	0	23.600
48 OTROS INGRESOS	931.948	774.922
58 OTROS GASTOS	945.960	906.955
EXCEDENTE (DEFICIT)	<u>-224.217</u>	<u>283.382</u>
EXCEDENTE(DEFICIT) DEL EJERCICIO	<u>-224.217</u>	<u>283.382</u>

  
**JAVIER FERNANDO MANCERA GARCIA**  
REPRESENTANTE LEGAL

  
**JAIME H. MONCLOU PEDRAZA**  
REVISOR FISCAL  
T.P. 48119 - T

  
**MARLESBY SOTELO PUERTO**  
CONTADOR  
T.P 50289 - T